


آموزش مرورگر Brave و نحوه کسب درآمد از آن



نویسنده: امید فدوی

معرفی و نصب مرورگر بریو Brave تا آموزش کسب درآمد از آن به دلار با تماشای تبلیغات

آموزش مرورگر Brave، به علاقه مندان ترید در حوزه رمزارزهای موجود کمک می کند که از مواجهه با انبوه تبلیغات اینترنتی که آنها را بازار هدف خود قرار داده اند، رهایی یابند. مرورگر Brave یک مرورگر غیرمتمرکز منبع باز است که وظیفه آن ساماندهی به اوضاع نامنظم آگهی ها و هجوم تبلیغات به سمت کاربران رمزارزهاست. بیشتر این آگهی ها از استفاده کنندگان می خواهند که تبلیغات آنها را تماشا کنند و در عوض پاداشی بگیرند. کاربران توسط آموزش مرورگر Brave با تنظیمات آن آشنایی پیدا کرده و می توانند نمایش تبلیغات را بر اساس سلیق خود محدود نمایند.

لازم به توضیح هست که در مورد روش درآمد از این مرورگر و سایر روش های درآمدی ارز دیجیتال در **وبینار روش های کسب درآمد از طریق ارز دیجیتال** به طور کامل توضیح داده شده است.

فهرست مطالب

- ✓ ویژگی های مرورگر Brave کدامند؟
- ✓ درآمد مرورگر Brave چگونه به دست می آید؟
- ✓ چند نوع تبلیغات آنلاین در مرورگر Brave وجود دارد؟
- ✓ پاداش جدید مرورگر Brave به کاربران خود چیست؟
- ✓ توکن بومی مرورگر Brave چیست؟
- ✓ چگونه می توان در کیف پول Brave خود پس انداز کرد؟
- ✓ توکن های بت را چگونه می توان برداشت کرد؟
- ✓ جمع بندی
- ✓ سوالات متداول

ویژگی های مرورگر Brave کدامند؟

از ویژگی های معمول مرورگر Brave آن است که یک web browser رایگان است که بر اساس Chromium توسعه یافته است. این مرورگر آپن سورس بوده و استفاده کنندگان مختارند که به کد آن دستیابی داشته باشند.

از ویژگی منحصر به فرد و جالب این مرورگر میتوان گفت که غیرقابل ردیابی است. به این معنا که پس از بارگیری و نصب این مرورگر، سایتهای تبلیغی نمیتوانند هیچ آگهی برای شما نشان دهند.

البته به انتخاب کاربر امکان نمایش تبلیغات وجود دارد. در واقع مرورگر بریو در حین محترم دانستن حریم خصوصی کاربران، چند گزینه در رابطه با تبلیغات برای آنها گذاشته است. آنها میتوانند انتخاب کنند که تبلیغات به ایشان نمایش داده شود یا خیر. همچنین کاربر مختار است که اسکریپت ها و کوکی ها را ببیند، یا آنها را بلوکه کند.

دادن توانایی انتخاب به کاربران، ایده ای است که آن را از دیگر مرورگرها متمایز کرده است. شرکت Brave از جمله شرکت های اندکی است که گذشته از آنکه به حفظ حریم خصوصی کاربرانش احترام میگذارد، حق انتخاب را نیز به آنان میدهد.

همچنین ایده کسب درآمد از طریق دیدن تبلیغ جزو امکانات مرورگر Brave می باشد.

ایده دیگر مرورگر بریو فراهم کردن بستری برای رمزارزی به نام بَت (BAT) است. این مرورگر به کاربران و توسعه دهندگان محتوا بابت فعالیتهایی که تحت حمایت او انجام می دهند، با رمزارز بَت پاداش می دهد. دریافت کنندگان بَت می توانند آن را در صرافی های ارز دیجیتال معامله کرده و حتی به پول نقد تبدیل نمایند.

مرورگر Brave چگونه مشکل سرعت در استفاده از اینترنت را حل کرده است؟

تیم توسعه نرم افزاری Brave هدف خود از ارائه این مرورگر را حمایت از کاربران در قبال اثرات زیانبخش و کلاهبرداری های تبلیغاتی در نظام فعلی اینترنت جهانی قرار داده است.

آنها سرعت بالاتر و امنیت بیشتر در استفاده از مرورگر بریو را جزو اهداف بلندمدت کار خود قرار دادند، کنترل و جلوگیری از ظاهر شدن تبلیغات ناخواسته به ایجاد این دو مورد کمک بسیاری کرده است.

اگر سرعت مرورگر Brave را در ورژن لپتاپ آن با مرورگرهای کروم و فایرفاکس مقایسه کنیم، دو برابر سریعتر از آنها می باشد. سرعت این مرورگر در ورژن تلفن های همراه به حدود هشت برابر میرسد.

به دلیل حذف تبلیغات و جلوگیری از اجرای اپلیکیشن های ردیابی، مرورگر Brave متن و داده های بسیار کمتری را در قیاس با دیگر مرورگرها بارگیری میکند و این پروسه منجر به سریعتر شدن این مرورگر گردیده است.

این مطلب هم میتونه کمک تون کنه: [دوج کوین Dogecoin چیست + پیش بینی قیمت آن در آینده](#)

برای آشنایی با تکنولوژی بلاکچین و کاربردهای آن می توانید از " **فناوری بلاکچین چیست** " استفاده نمایید



درآمد مرورگر Brave چگونه به دست می آید؟

اکثر مرورگرها جهت تداوم فعالیت خود، به درآمد شخصی شان متکی نیستند، آنها وابسته به شرکت های بزرگی هستند که هزینه هایشان توسط این شرکت ها تامین می شود. به عنوان نمونه، مرورگر کروم متعلق به شرکت گوگل، اینترنت اکسپلورر مربوط به شرکت مایکروسافت و مرورگر سافاری وابسته به شرکت اپل است.

اگر بخواهید بدانید هزینه های مرورگر Brave از کجا تامین می شود، باید گفت در واقع این مرورگر وابسته به شرکت Brave software می باشد ولی اطلاعات دقیقی در مورد چگونگی تامین هزینه های این شرکت در دست نیست.

شرکت Brave software در همایش عمومی ICO که جهت عرضه اولیه توکن خود به نام بت برگزار شد، توانست در مدت زمان نیم دقیقه حدود سی و پنج میلیون دلار سرمایه کسب نماید. این همایش در ماه می سال ۲۰۱۷ برپا شده و هدف آن فروش توکن بومی BAT بوده است.

البته این شرکت ادعا کرده که منبع مالی دیگری هم دارد که در واقع مالکیت حدود سی درصد از میزان نهایی توکن خود می باشد. قرار است در نهایت یک و نیم میلیارد توکن بت تولید گردد.

آموزش مرورگر Brave و نحوه کسب درآمد از آن

شرکت Brave software همچنین طبق اعلام رسمی اذعان کرده که از سپرده توکن خود جهت طراحی و توسعه بلاک چینی استفاده خواهد کرد که نظام تبلیغاتی ایمن تر و کارآمدتری را ایجاد نماید.

قسمتی از درآمد مرورگر Brave از طریق کاربران خود میباشد، برای آنها ممکن است که علاوه بر اهدای بت های سپرده خود، با استفاده از کردیت کارت و از طریق پردازنده Uphold به این مرورگر پولی را به عنوان کمک مالی بپردازند.

Send cryptocurrency from your external account to your Brave Rewards wallet.

Be sure to use the address below that matches the type of crypto you own. It will be converted automatically to BAT by Uphold and appear as an increased balance in your Brave Rewards wallet. Please allow up to one hour for your wallet balance to update.

 Bitcoin (BTC)	 Ethereum (ETH)
Wallet Address <input type="text" value="1EUaeGYpTBimaAzQbYwbW77jywUXRemVWB"/>	Wallet Address <input type="text" value="0x80fBfDae69d5586c4A4CC06ec70239F805a32CE"/>
<input type="button" value="Show QR Code"/>	<input type="button" value="Show QR Code"/>
 Basic Attention Token (BAT)	 Litecoin (LTC)
Wallet Address <input type="text" value="0x80fBfDae69d5586c4A4CC06ec70239F805a32CE"/>	Wallet Address <input type="text" value="Lcbv7ucQVVzJbcCRessgUznP9fHkTeU4Um"/>
<input type="button" value="Show QR Code"/>	<input type="button" value="Show QR Code"/>

تحصیل درآمد کاربران Brave از این مرورگر چگونه امکان پذیر است؟

شرکت Brave software دارای یک کیف پول ارز دیجیتال است که از طریق مرورگر خود، قابل دسترسی برای کاربران می باشد.

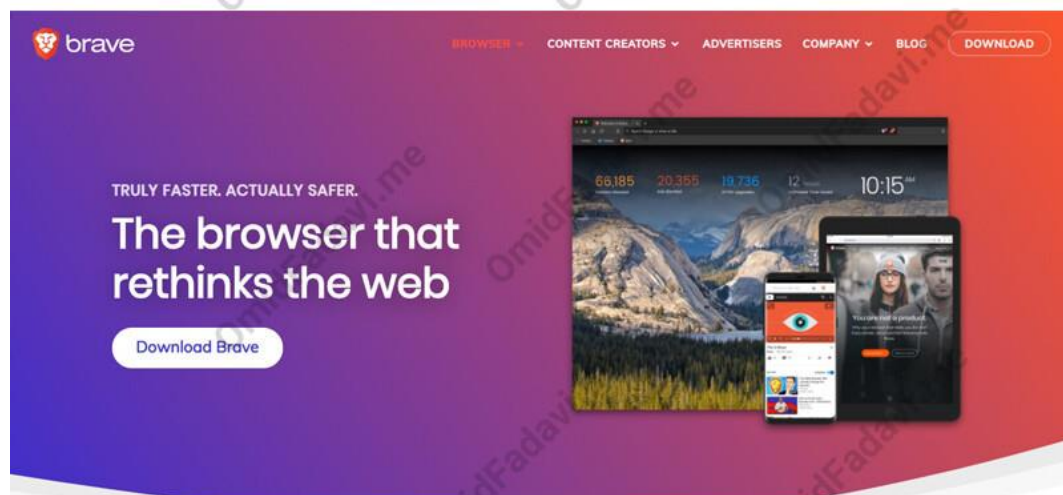
برای کاربرانی که از طریق مرورگر Brave به تماشای آگهی ها می پردازند، این امکان هست که به عنوان پاداش، توکن بت دریافت نمایند و بت های به دست آورده را در آن کیف پول ذخیره نموده و به اینصورت کسب درآمد کنند.

جهت حمایت مالی از مرورگر، کاربران می توانند هر سهم از درآمد بت خود را که بخواهند به پلتفرم وبسایت و یا محتوایی که مورد پسند آنها بوده، هدیه کنند.

آموزش مرورگر Brave و نحوه کسب درآمد از آن

باید گفت کیف پول Brave امکان ذخیره سازی چند کوین از جمله بیت کوین، لایت کوین و اتریوم را علاوه بر بت دارد.

کاربران می توانند تنظیماتی انجام دهند که به صورت اتوماتیک، میزان مشخصی بت را به صورت ماهانه میان سایتهای بازدید کرده خود تقسیم نمایند.



چند نوع تبلیغات آنلاین در مرورگر Brave وجود دارد؟

به طور معمول نمایش آگهی ها که در دو نوع متفاوت تبلیغات کاربر و تبلیغات ناشر وجود دارد، بایستی برای مشاهده کاربران اینترنتی اختیاری باشد.

تبلیغات کاربر به این مفهوم است که اگر نمایش آگهی از سایتی مورد پسند کاربر نیست، بتواند آن را بلاک کرده و با خاطر جمع به کارهای اصلی خود در اینترنت مشغول شده، و هیچ هزینه اشتراک اضافه ای نپردازد.

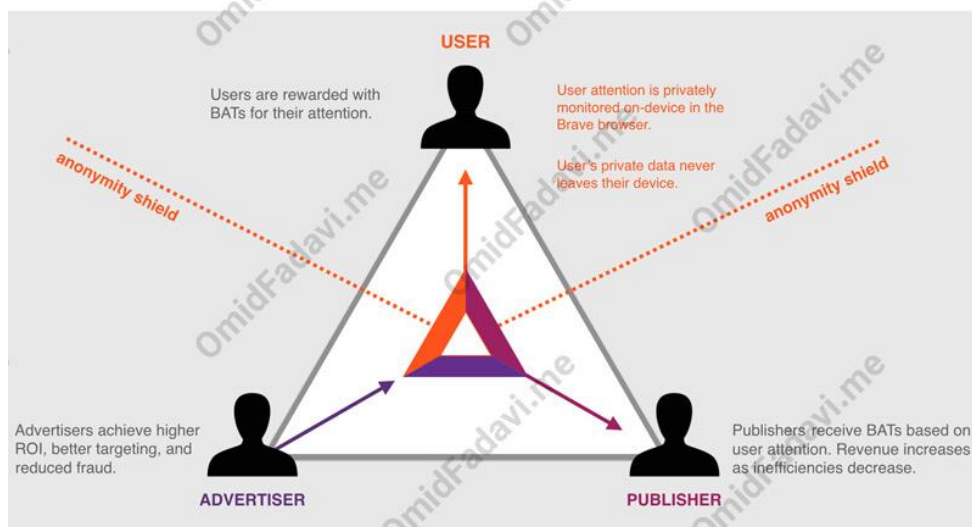
این وجه از آگهی ها، امکان و شرایطی را برای شرکتهای آگهی دهنده به وجود آورده تا بتوانند فقط با مخاطبان اصلی خود مرتبط شوند و تبلیغاتشان را به گونه ای هدفمند فقط به آنها نمایش دهند. در این گروه از آگهی های هدفمند، درآمد کسب شده از شرکت تبلیغ دهنده بین کاربران و مرورگر Brave به نسبت ۷۰ درصد به ۳۰ درصد تقسیم می گردد.

منظور از تبلیغات ناشر، آن است که تداوم فعالیت های ناشران محتوا، به نمایش آگهی ها وابسته است. از آنجا که مرورگر بریو مدعی است که تبلیغات در این مرورگر نشان داده نمی شود، این مرورگر جهت حمایت از ناشران آنلاین راه حل جدیدی را در نظر گرفته است.

این مطلب هم میتونه کمک تون کنه: تربید ارز دیجیتال چیست؟ + نکاتی که هر تربیدر باید بداند

مرورگر Brave یک سیستم پاداش دهنده در نظر گرفته که منحصر به این مرورگر است. آنها به واسطه بلاک چین تبلیغاتی خود و هدایایی که از طرف کاربران به ناشران داده میشود، جبران حمایت مالی را به تولید کنندگان محتوا انجام می دهند.

در این سیستم، هفتاد درصد درآمد کسب شده از تبلیغات به انتشاردهندگان آگهی داده شده و میزان باقیمانده به نسبت مساوی بین کاربران و مرورگر تقسیم می‌گردد.



پاداش جدید مرورگر Brave به کاربران خود چیست؟

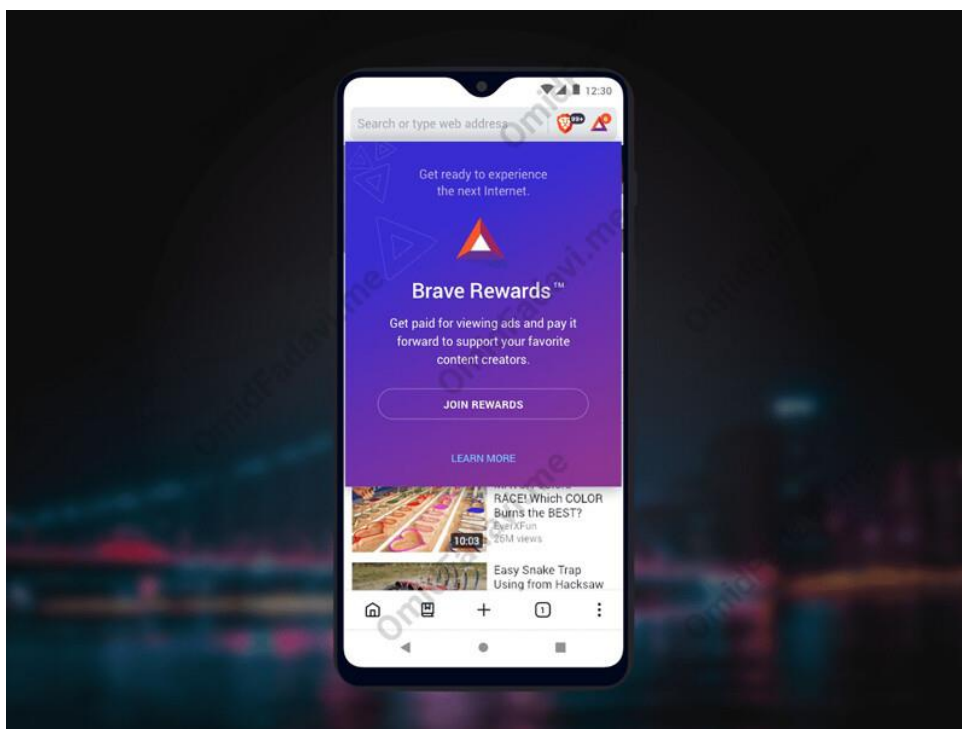
شرکت Brave در آخرین ورژن مرورگر خود در ماه آگوست ۲۰۱۹، امکان پاداش توکن BAT به کاربران توییتر را فراهم نمود. در این ورژن از مرورگر لپتاپ، آیکونی با حروف Tip که نمایش انعام توسط بت است در پایان هر توییت ظاهر میگردد. هر کاربر با ضربه زدن روی آن و انتخاب میزان کمک و سپس تایید نهایی، به کاربر مورد تایید خود در توییتر توکن بت اهدا می‌کند. این قابلیت برای کاربران در وبسایتهای reddit و Vimeo نیز گنجانده شده است.

کاربران جهت برقراری امکان دریافت توکن بت، دو کار باید انجام دهند:

- آنها لازم است ولت بت خود را از منوی پاداش ها یا Brave Rewards فعال نمایند.
- سپس کاربر بایستی امکان نمایش تبلیغات Brave را از منوی تنظیمات فعال نماید، چنانچه گفته شد نمایش آگهی در تنظیمات پیش فرض این مرورگر به صورت خودکار بلوکه شده است.

آموزش مرورگر Brave و نحوه کسب درآمد از آن

تنظیمات شخصی جهت مشاهده آگهی، امکانی است که مرورگر Brave برای کاربران خود با هر سلیقه ای فراهم نموده است. اگر کاربری بخواهد فقط از سرعت بالای این مرورگر استفاده کند، لازم نیست هزینه‌ای برای دیدن محتوای مورد نظر خود پرداخت نماید و یا برای کسب درآمد، نظاره گر یک آگهی باشد. در ضمن اگر کاربری بخواهد از امکانات دیگر مرورگر استفاده کند، می تواند با پرداخت توکن بت، به تولید کننده محتوا کمک مالی کند، و یا با مشاهده تبلیغ تحصیل درآمد نماید.



توکن بومی مرورگر Brave چیست؟

مرورگر Brave هدف اصلی خود را ساماندهی فضای نمایش آگهی های آنلاین قرار داده است. بیش از هفتاد درصد از درآمد نمایش تبلیغات اینترنتی در انحصار دو پلتفرم عظیم گوگل و فیسبوک می باشد.

شرکت Brave با انتشار رمزارز رسمی خود به نام بت BAT که عبارت کامل آن Basic Attention Token است، به دنبال بهبود اوضاع بازار تبلیغات اینترنتی است.

توکن بت بر مبنای استاندارد ERC20 اتریوم منتشر شده است. طبق اعلام شرکت Brave، توکن بت بیش از آنکه یک ارز رمزنگاری باشد، به عنوان ابزاری جهت مبادله ارزش میان ۳ گروه از افراد دخیل در اینترنت منتشر شده است.

با استفاده از قراردادهای هوشمند، انتشار دهندگان تبلیغات، همراه آگهی های خود، توکن هایی ارسال می کنند. در اینصورت کاربران پس از مشاهده آن ها، امکان دریافت سهمی از این توکن ها را خواهند داشت. در این میان مرورگر Brave نیز به عنوان حق العمل خود، سهمی از توکن ها را برمی دارد. سرانجام توکن هایی که باقی مانده به به عنوان کارمزد میزبانی به نشر دهنده تبلیغات اختصاص داده می شود.

روش استفاده از توکن های بت توسط کاربران چیست؟

کاربران به دو روش می توانند سپرده های خود از نوع توکن بت را خرج نمایند.

- دادن پاداش به تولیدکنندگان محتوا

- دسترسی به مقالات و کتابهای موجود و عکس های باکیفیت در اینترنت

مرورگر Brave برای سه گروه زیر، مزایایی را به وجود آورده است:

- به کاربرانی که با گشت و گذار در اینترنت به آگهی های تبلیغاتی توجه می کنند، توکن بت پاداش میدهد.

- درآمد انتشار دهندگان تبلیغات در اینترنت را با توکن های اهدایی کاربران، افزایش داده است.

- به ناشران آگهی از جانب کاربران داده هایی ارسال می کند که آنها میتوانند با استفاده از این اطلاعات، کاربران بازار هدف خود را بشناسند.

این مطلب هم میتونه کمک تون کنه: [گرام فری Gramfree چیست؟ دریافت رایگان ارز تلگرام یا کلاهبرداری؟!](#)

Basic Attention Token (BAT)



shutterstock.com • 1025027269

چگونه می توان در کیف پول Brave خود پس انداز کرد؟

۱. با انتخاب ویژگی Brave Ads، کاربران می توانند با حفظ حریم شخصی، برای دیدن تبلیغات مورد تأیید Brave، مقداری توکن بت بدست آورند.

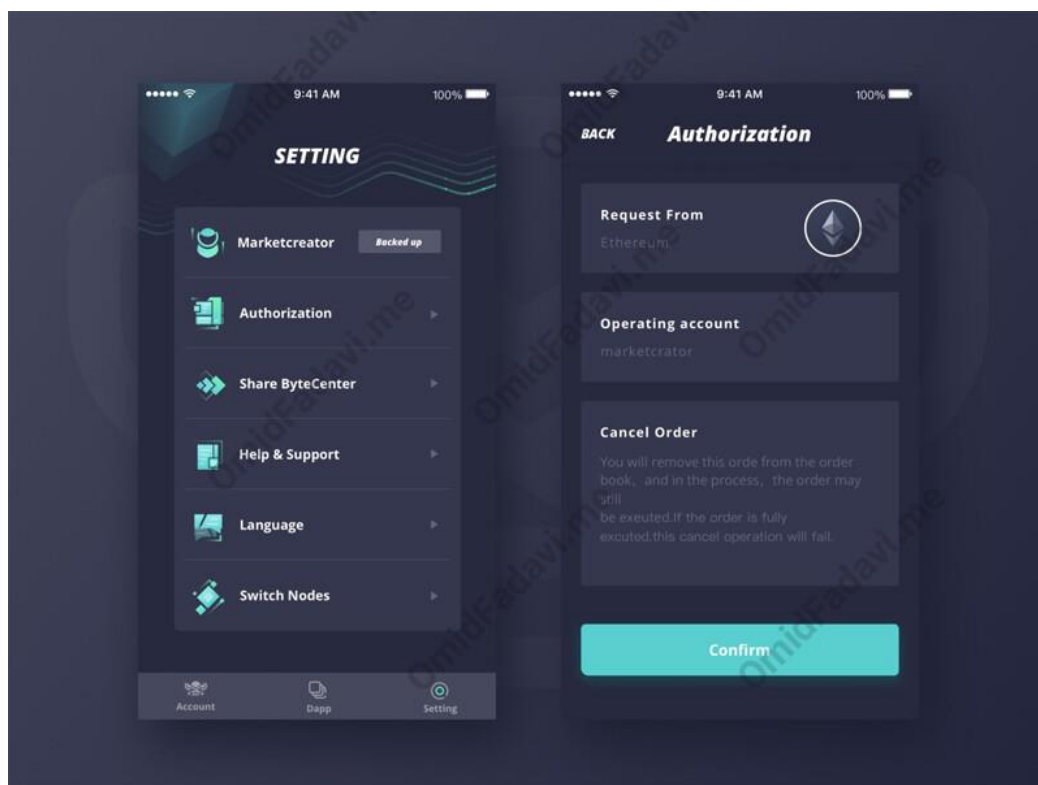
۲. مرورگر بریو، اغلب اعطای کمک های مالی BAT به کاربرانی که گزینه Rewards را فعال کرده اند، صادر می کند. مرورگر Brave کمک های بلاعوضی را برای کاربران خود در نظر گرفته تا آنها بتوانند به راحتی جوایز Brave را به دست آورند. کاربران از این کمک هزینه ها برای پشتیبانی از سازندگان محتوا که دوست دارند، استفاده می کنند.

۳. کاربران می توانند سرمایه هایی به اشکال BTC، LTC، ETH یا BAT را به آدرس کیف پول خود اضافه کنند. توجه داشته باشید که وجوه غیر BAT ارسال شده به کیف پول Brave به طور خودکار به BAT تبدیل می شود و موجودی کیف پول شما با BAT حساب می شود.

۴. برای کاربرانی که مایل به مبادله fiat با BAT هستند، می توانند با ثبت نام در Uphold یا سایر صرافی ها این کار را انجام دهند. مرورگر بریو به دنبال آن است که کاربران در آینده بتوانند به طور مستقیم کیف پول خود را با کارت اعتباری در مرورگر تأمین کنند.

۵. توجه داشته باشید که در حال حاضر نمی توانید BAT را از کیف پول Brave خود منتقل کنید. کیف پول Brave BAT در حال حاضر یک طرفه است و به شما امکان می دهد به وب سایت ها و سازندگان مورد علاقه خود انعام بدهید، اما نمی توانید برداشت کنید.

۶. در آینده، کاربران می توانند با Brave ثبت نام یا تأیید هویت کنند تا کنترل کامل بر روی کیف پول BAT خود، از جمله امکان انتقال BAT از کیف پول داشته باشند.



توکن های بت را چگونه می توان برداشت کرد؟

در اولین سال های انتشار مرورگر Brave، توکن هایی که به عنوان پاداش به کاربران خود میداد در کیف پول آنها مسدود شده و نمی توانستند برداشت کنند. فقط در صورتیکه میخواستند به ناشران محتوا و آگهی دهندگان توکنی اهدا کنند، میتوانستند از آن برداشت کنند. اگر کسی بخواهد یک تولیدکننده محتوا باشد، میتواند مدیر یک وبسایت و یا مدیر یک کانال اینترنتی باشد.

سپس از طرف انجمن Brave اعلام شد که کسانی قادرند توکن های بت خود را بردارند که ورژن Brave Nightly را نصب کرده و در Uphold اکانت کاربری ایجاد کرده باشند. مرورگر Brave جهت مدیریت و کنترل ولت داخلی خود، سرویس Uphold را به کار می برند. به همین دلیل اگر کسی بخواهد پاداش های توکن خود را برداشت نماید باید در Uphold اکانت داشته باشد.

سرویس Uphold قابلیت برداشت سپرده بت را به کاربران خود داده و آنها امکان تبدیل سپرده خود به پول نقد توسط کارت اعتباری و یا حساب بانکی خود پیدا می کنند.

کاربران غیر ایرانی می توانند توسط سرویس Uphold، توکن های خود را به ولت های اتریوم و صرافی های پشتیبان توکن بت انتقال دهند و یا آنها را ذخیره کرده و یا با دیگر ارزها مبادله نمایند.

سیاست کلی Brave بر آن است که استفاده کنندگان این مرورگر ناشناس بمانند. کاربرانی که بخواهند در Uphold، اکانت داشته باشند و با حساب خود کار کنند، بایستی تایید هویت شوند که این موضوع با سیاست های Brave همگام نیست.

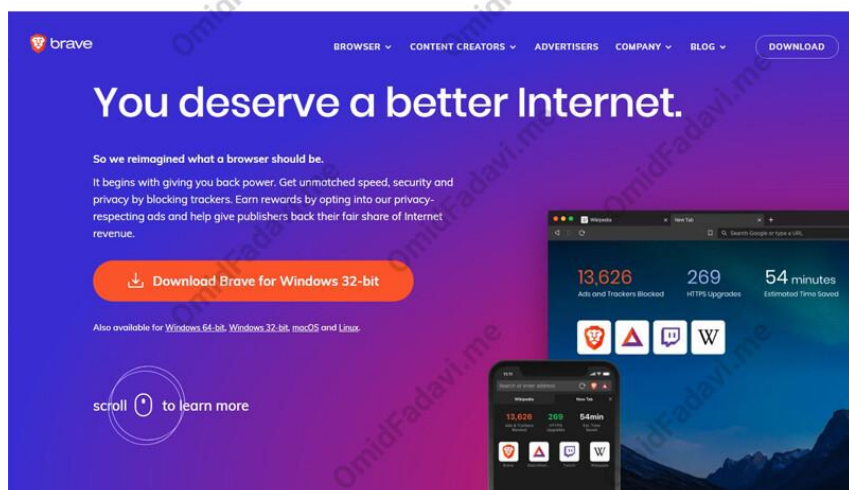
در حال حاضر شرکت Brave در حال توسعه و بالا بردن کیفیت و قابلیت های مرورگر Brave است. به همین دلیل اعلام نموده که برای ارتقاء روش های برداشت خود، پیگیر اضافه کردن چند کیف پول معروف به سرویس های خود می باشد. همچنین قرار است قابلیت برداشت پاداش از طریق این مرورگر برای همه استفاده کنندگان فراهم گردد.

چگونه با آموزش مرورگر Brave از قابلیت های آن استفاده نماییم؟

مراحل نصب مرورگر بریو در زیر آمده است:

- ابتدا وارد وبسایت Brave شده و از منوی download جدیدترین ورژن نرم افزار Brave Browser را منطبق بر سیستم عامل ویندوز خود بارگذاری نمایید.
- سپس فایل اجرایی مرورگر را با ترکیبی از نام BraveSetup اجرا کنید.
- مراحل نصب آن را با استفاده از دستورالعمل های پی در پی نرم افزار تعقیب نمایید.
- پس از انجام مراحل نصب لازم است با اعمال تنظیمات ابتدایی، آن را خصوصی سازی کرده و استفاده از آن را شروع کنید.

این مطلب هم میتونه کمک تون کنه: پای نتورک Pi Network؛ ارز دیجیتال آینده دار یا کلاهبرداری؟! [کلاهبرداری؟!>](#)



با آموزش مرورگر Brave چگونه میتوان تنظیمات اولیه مرورگر Brave را انجام داد؟

- جهت شروع استفاده از مرورگر Brave روی منوی سه خطی در سمت راست بالای هوم پیج نرم افزار، ضربه بزنید.
- از منوی کشویی Bravery را انتخاب و وارد قسمت تنظیمات یعنی Bravery global setting شوید.
- در اینجا به سه منو جهت تنظیمات آگهی های اینترنتی دسترسی دارید که وظایف زیر را بر عهده دارند:
- توسط منوی Show Brave Ads، فقط آگهی هایی که از سوی Brave تبلیغ می شود، نمایش داده خواهد شد.
- از طریق منوی Block Ads، کلیه آگهی های اینترنتی بلوکه شده و نمایش نمی شود.
- با منوی Allow Ads and Tracking، اجازه نمایش همه تبلیغات و پنجره های pop-up داده میشود.

با آموزش مرورگر Brave چگونه میتوان عملیات مالی انجام داد؟

- در سمت چپ صفحه اصلی ستونی از چند ردیف منو تعبیه شده است، که هر کدام وظیفه خاصی دارد:
- کاربر از منوی پرداختها یا Payments میتواند توسط مرورگر Brave عملیات مالی انجام دهد.

- با فعال سازی Brave Payments از طریق این مرورگر میتوانید یک کیف پول جدید برای خود ایجاد نمایید.
- پس از ایجاد کیف پول، جهت واریز موجودی به ولت Brave خود، از منوی Add fund استفاده نمایید.
- جهت انتقال وجه بیت کوین به ولت خود توسط مرورگر Brave روش های مختلفی وجود دارد. که در زیر آورده شده است:
- با منوی Cubits خارج از آمریکا میتوانید بیت کوین بخرید.
- توسط منوی Copy to clipboard میتوانید آدرس کیف پول Brave خود را در اختیار هر کیف بیت کوین دیگر بگذارید و از آنجا برای ولت خود پول ارسال کنید.
- با گزینه Display QR code میتوانید از مرورگر Brave تلفن همراه خود بیت کوین انتقال دهید.
- با منوی Donate به وبسایت های تبلیغاتی مورد پسند خود پاداش دهید.

جمع بندی مطالب ارائه شده:

با آموزش مرورگر Brave میتوانید با قابلیت های این مرورگر که در ادامه آورده شده است، آشنا شوید:

- امکان مسدود سازی تبلیغات ناخواسته،
- دارای سرعت زیاد در سرچ صفحات اینترنتی،
- اپتیمم کردن داده های مصرفی و در نتیجه کاهش مصرف شارژ اینترنت،
- شامل تمام امکانات پلاگین های گوگل کروم،
- دارای امکان Dark Mode یا حالت وب تاریک،
- قابلیت پنهان ماندن و مخفی کردن موقعیت مکانی کاربر،
- محفوظ نگه داشتن استفاده کنندگان در مقابله با حملات فیشینگ و یا دچار شدن به بدافزارها،
- امکان بلوکه کردن پلاگین های مختل کننده کار عادی مرورگر.

از سال ۲۰۱۵ تاکنون مرورگر Brave حدود بیست میلیون نفر کاربر بالقوه دارد. در ۱۳ نوامبر ۲۰۱۹، تعداد ناشران قابل اعتماد این مرورگر ۳۰۰ هزار نفر و کاربران فعال ماهانه آن، نزدیک به ۸.۷ میلیون نفر بوده که یک پنجم آنها، استفاده کنندگان مرورگر تحت وب بوده و بقیه از کاربران موبایل می باشند. مرورگر Brave، مرورگر از پیش تعریف شده تلفن های همراه HTC می باشد

سوالات متداول:

مرورگر Brave چیست؟

این مرورگر در سال ۲۰۱۵ توسط برندان آیک، بنیانگذار وب بروزر موزیلا فایر فاکس و توسعه دهنده زبان برنامه نویسی جاوا اسکریپت، ایجاد شده و در سال ۲۰۱۶ انتشار یافته است. مرورگر Brave از میان دیگر مرورگرها به دنبال ساماندهی هجوم تبلیغات اینترنتی به سوی کاربران است.

این مرورگر به کاربر اختیار میدهد که مشاهده تبلیغات را انتخاب کند یا خیر. به دلیل محدود ساختن نمایش آگهی ها، دارای سرعت بیشتری نسبت به سایر مرورگرها می باشد که برای کاربر صرف زمان و هزینه کمتری در پی دارد.

این مطلب هم میتونه کمک تون کنه : [ارز گرام تلگرام را رایگان دریافت کنید!](#)

مرورگر Brave بر روی فاکتورهای خصوصی سازی متمرکز شده و با افزایش سرعت و بلوکه کردن تبلیغات ناخواسته و کوکی ها، کاربران را از اهداف تبلیغاتی دور می نماید.

مرورگر Brave بر روی چه پلتفرم هایی قابل نصب است؟

ورژن های موجود این Browser تحت سیستم عامل های ویندوز، macOS و لینوکس قابل دستیابی است. ورژن های آزمایشی آن جهت نصب بر روی سیستم عامل های iOS و Android گوشی های تلفن همراه نیز ارائه شده است.

این مرورگر در حال حاضر، به انضمام موتور جستجوی گوگل دارای بیست Search engine دیگر می باشد. جهت دانلود نسخه های مختلف و قابل اعتماد آن میتوانید به وبسایت Brave.com رجوع کنید.

چگونه می توان در Brave ثبت نام کرد؟

محوریت مرورگر Brave برای محافظت از حریم خصوصی کاربران طراحی شده است. جهت ثبت نام ابتدا باید به وبسایت Brave مراجعه کرده و روی ثبت نام Sign Up کلیک کنید. سپس از شما خواسته می شود تا آدرس ایمیل خود را ارائه دهید. فرم را با آدرس ایمیل خود پر کرده و روی ایجاد حساب یا Create account کلیک کنید. مرورگر یک ایمیل تأیید صحت به شما ارسال می کند.

کاربران از تماشای تبلیغات چقدر درآمد کسب میکنند؟

هم اکنون در همه کشورها نمی توان توسط مرورگر Brave تبلیغات را نظاره کرد، کاربران ایرانی نیز قادر نیستند آگهی های تبلیغاتی را تماشا کنند و در نتیجه نمی توانند توکن بت به عنوان پاداش کسب کنند.

این مرورگر گاهی اوقات تعدادی توکن را به عنوان پاداش میان استفاده کنندگان از مرورگر شارژ میکند، بنابراین کسانی که ولت بت داشته باشند، میزان اندکی توکن وارد کیف پول آنها میشود.

بنیانگذار مرورگر Brave برندن آیک، در سال اول انتشار مرورگر، اعلام نمود که هر کاربر با تماشای آگهی ها میتواند حدود ۷۰ دلار در سال درآمد داشته باشد، او افزایش این درآمد را تا پایان سال ۲۰۲۰ به میزان ۲۲۰ دلار پیش بینی کرد.

امکان Brave Rewards چیست؟

این امکان به شما اجازه می دهد از سایتهایی که بازدید می کنید ناشناس بمانید. توسط Brave Rewards، مرورگر شما به صورت خودکار میزان توجه شما را به سایتهایی که بازدید می کنید نشان می دهد و بر اساس توجه شما، سهم BAT ماهانه را بین سایت ها تقسیم می کند. هیچ کس حتی تیم نرم افزار Brave نمی داند شما از چه سایت هایی بازدید می کنید یا از آنها پشتیبانی می نمایید.

آیا Brave Rewards در هر کشوری کار می کند؟

در برخی از مناطق مقرراتی، از جمله ژاپن که در آن قوانین رمزنگاری به شدت تنظیم می شود، به سیستم های پاداش مبتنی بر امتیاز سنتی تکیه دارند. در سایر نقاط جهان کاربران بریو یک کیف پول دارند که از آنها برای واریز و برداشت توکن ها استفاده می کنند. در مناطقی که points-based نیست، بریو از روش دیگری استفاده می کند که آن را "BAT Points" می نامد.

کاربران هنوز هم می توانند امتیاز BAT را از طریق مشاهده تبلیغات ناشران با استفاده از BAT Points کسب کنند. ناشران نیز معادل ارز محلی BAT را براساس میزان انعام کاربران BAT دریافت می کنند. اما در آن مناطق کاربران نمی توانند از BAT استفاده کنند و BAT Points را نمی توان با BAT مبادله کرد.

کیف پول تأیید شده چیست؟

تأیید صحت کیف پول مرورگر Brave به شما امکان می دهد تا بودجه BAT را از طریق مرورگر و به حساب Uphold خود کنترل و انتقال دهید. از طریق Uphold، می توانید BAT را با سایر ارز های دیجیتال دیگر مبادله کنید یا BAT خود را به FIAT تبدیل کنید تا به حساب بانکی شما واریز شود. اگر با کیف پول خود مشکلی داشتید ، قطع و وصل مجدد آن به مرورگر خود می تواند در رفع مشکل کمک کند.

آموزش مرورگر Brave و نحوه کسب درآمد از آن

منابع:

<https://support.brave.com/>

<https://brave.com/>